

Collège Quintefeuille - Courseulles-sur-Mer

Services en ligne : n°3 -Pronote



👉 Le logiciel **Pronote** est financé par le collège. Il permet aux parents de **suivre la scolarité de leur enfant** et de se tenir informé **la vie du collège**.

Les élèves et leurs responsables légaux possèdent chacun leur accès à Pronote via leur compte sur l'ENT Educ de Normandie.

  
**RÉPUBLIQUE  
FRANÇAISE**  
*Liberté  
Égalité  
Fraternité*

Collège Quintefeuille  
Courseulles sur Mer

**Calvados**  
  
**LE DÉPARTEMENT**

10 rue du Val Pican, BP 106,  
14470 Courseulles-sur-Mer

Accueil : 02 31 36 10 00

Vie scolaire : 02 31 36 10 03

Messagerie : ce.0140041u@ac-caen.fr



Site internet :

<https://college-quintefeuille.etab.ac-caen.fr/>

# Connexion et fonctionnalités

Connectez-vous à votre compte parents sur l'ENT Educ de Normandie  
<https://connexion.l-educdenormandie.fr/>

Cliquez sur le pad « MES APPLIS » puis cliquez l'icône « PRONOTE QUINTEFEUILLE »

Sélectionner vos applications favorites

Gérer mes favoris

Actualités, Agenda, Assistance ENT, Blog, Cahier de textes 2D, Cahier multimédia, Carte mentale, Casier, Emploi du temps, Espace documentaire, Exercices et évaluations, Forum, Frise chronologique, Mes données, Messagerie, Mur Collaboratif, Pad, Pages, Wiki

**PAGE D'ACCUEIL DE PRONOTE :** cliquez sur les différents onglets pour naviguer

- **CAHIER DE TEXTE :** contenus des cours, travail à faire, ressources
- **NOTES :** relevés de notes et bulletins
- **COMPÉTENCES :** détail des évaluations
- **VIE SCOLAIRE :** notamment emploi du temps et récapitulatif (observations, défauts de carnet, absences, retards, incidents, punitions)
- **COMMUNICATION :** notamment informations sondages, agenda et menu de la cantine



COLLEGE "QUINTEFEUILLE"

Espaces Parents - NOM PARENT Prénom

NOM ELEVE Prénom (classe)

Informations personnelles Cahier de textes Notes Compétences Résultats Vie scolaire Communication

Page d'accueil

Semaine Q2

08h30 EC LCA LATIN WIDLOCHER J.

09h25 ARTS PLASTIQUES CHAPPUIS B.

10h40 ESPAGNOL LV2 DUSSOUS H.

11h35 HISTOIRE-GEOGRAPHIE EMC RIO A.

12h30

12h55

14h00 ANGLAIS LV1 LETOURNEUR Y.

Travail à faire

Pour le lundi 4 nov.

HISTOIRE-GEOGRAPHIE EMC Evaluation EMC.

Pour le mardi 5 nov.

FRANCAIS Sur une copie intitulée "Séance 1: Biographie de Maupassant", corrigez les 20 erreurs de la biographie distribuée.

MATHEMATIQUES Devoir maison (fiche distribuée ce jour) à rendre sur feuille.

Pour le mercredi 6 nov.

EDUCATION MUSICALE

Dernières ressources pédagogiques...

TECHNOLOGIE S15\_correction\_evaluation\_portes\_2019-2020\_v2.pdf déposé le 07/10

ANGLAIS LV1 <http://www.l-educdenormandie.fr/section/caen/> déposé le 10/09

ARTS PLASTIQUES Vocabulaire 4e\_2019-2020-1.pdf déposé le 09/09

Absences, punitions ...

In Absence justifiée le 17 oct. de 14h00 à 17h00

Dernières notes

	Tout voir
EC LCA LATIN le 18/10	10 / 10
FRANCAIS le 18/10	15
MATHEMATIQUES le 15/10	12
ANGLAIS LV1 le 13/10	19
FRANCAIS le 10/10	13,5

Dernières évaluations

	Tout voir
FRANCAIS le 18/10	●
ANGLAIS LV1 le 13/10	●
FRANCAIS le 10/10	●

Agenda

Demandes d'aménagements d'examens 2020 - Du 4 nov. au 13 déc.

Conseil d'administration - Le 4 nov. de 18h00 à 20h00

Formation des délégués de classe - Le 5 nov.

Réunion parents 1er trimestre 4èmes - Le 5 nov. de 16h00 à 20h00

Regate élèves SSS voile à Trouville - Le 7 nov.

Commission menu - Le 7 nov. de 14h00 à 15h00

Réunion parents 1er trimestre 5èmes - Le 7 nov. de 16h00 à 20h00

Cross départemental UNSS - Le 13 nov.

Réunion d'information projet handicap CVC - Le 14 nov. de 13h00 à 14h00

Elections élèves au Conseil Vie Collégienne - Du 15 nov. au 19 nov.

Informations & Sondages

Message du Conseil Départemental du Calvados : étude des usages de l'Educ de Normandie

Résultats du cross

RAPPEL - Campagne vourse de collège 2019

Elections des représentants des parents d'élèves CROSS du Collège

Vente de gâteaux - réunions parents professeurs 1er trimestre

Le respect

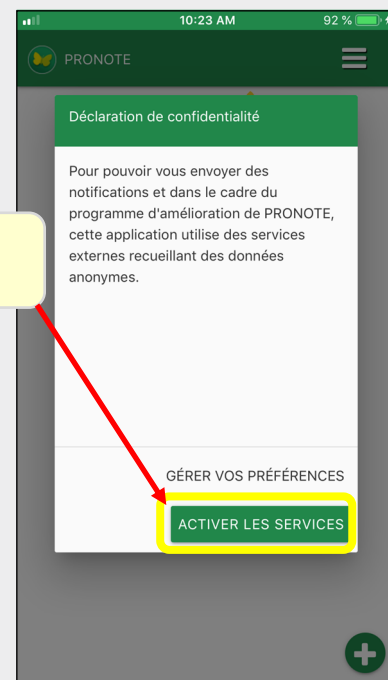
Photos de classe - commandes

Assemblée Générale de l'Association Sportive.

# Installation de l'application mobile « Pronote »



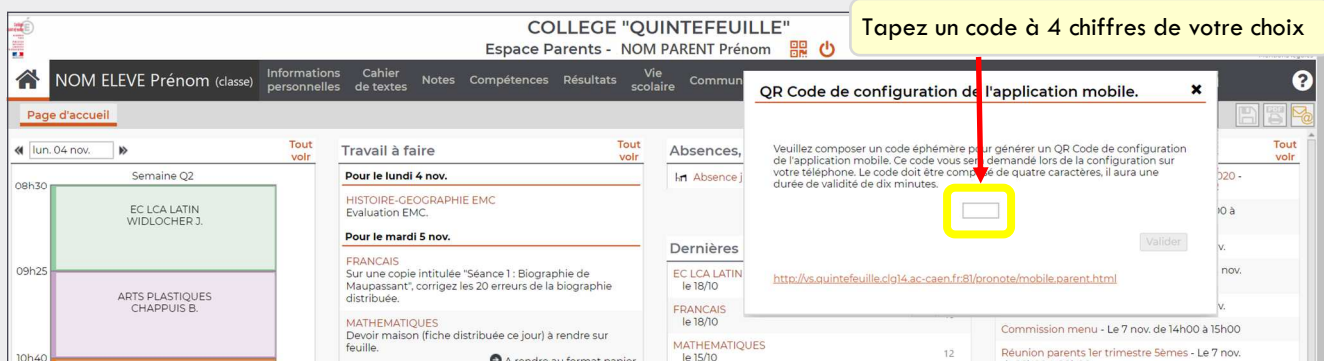
Téléchargez l'application « Pronote » (icône papillon)



Lancez l'application et activez les services



Cliquez sur logo QR Code

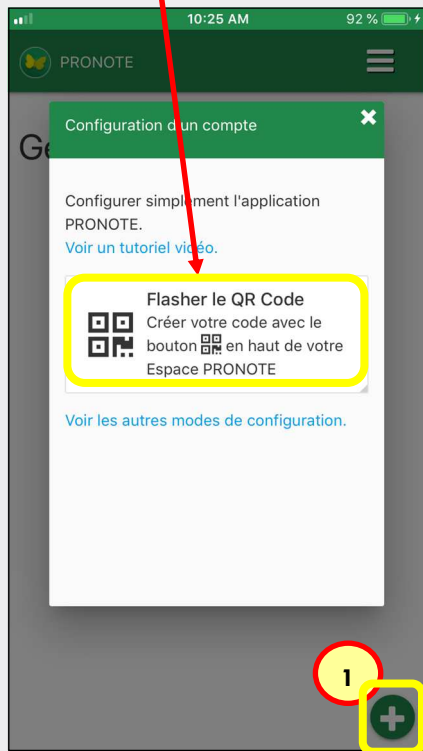


Tapez un code à 4 chiffres de votre choix



Un QR Code apparaît.

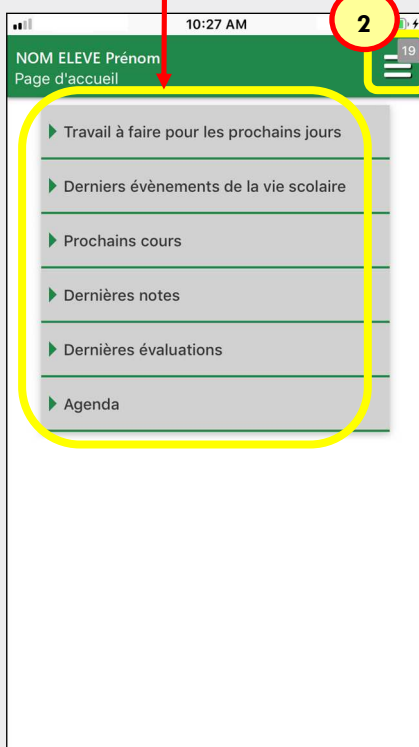
Cliquez sur l'icône « + » pour ajouter un compte puis flashez le QR Code.



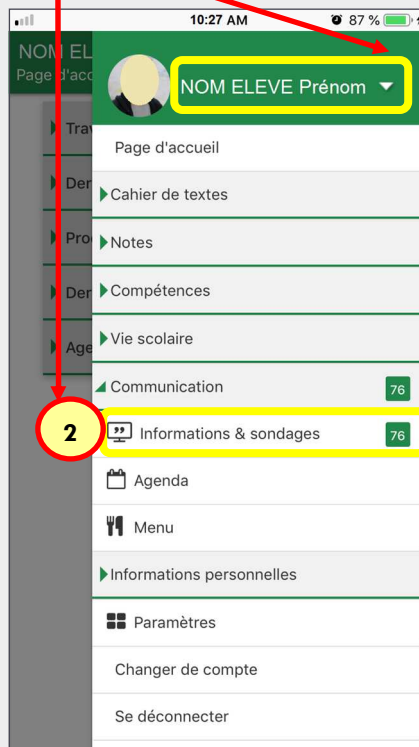
Tapez le même code à 4 chiffres que celui renseigné avant sur la page Pronote.



Vous arrivez sur la page d'accueil avec des onglets dépliant. Appuyez ensuite sur l'icône « Menu ».



Vous pouvez sélectionner l'espace de chacun de vos enfants. Dans l'onglet « Communication », appuyez sur « Infos et sondages ».



Lorsque vous appuyez sur une information, une fenêtre s'ouvre. Pensez à cocher « J'ai pris connaissance de cette information »

